

## Grado de Satisfacción 2020

### Informe de Satisfacción de los Egresados de Doctorado de la UAH

#### *Educación (D433)*

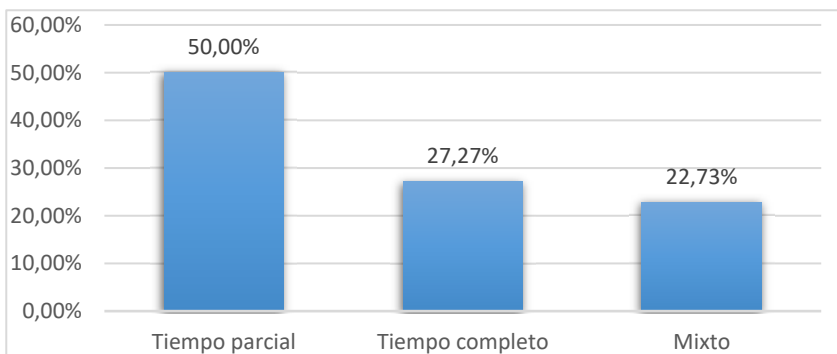
DOCTORADO EN:		Educación (D433)		
TASA DE RESPUESTA	AÑO	Enviados	Recibidos	Tasa de respuesta
	2015	-	-	-
	2016	4	2	50,00%
	2017	15	8	53,33%
	2018	11	9	81,82%
	2019	4	3	75,00%
	<b>GLOBAL</b>	<b>34</b>	<b>22</b>	<b>64,71%</b>

- I. Características del Doctorado**
  - I.1 Modalidad
  - I.2 Tiempo de duración
  - I.3 Tesis realizada
  - I.4 Remuneración económica
  - I.5 Relación actual con la UAH
- III. Contribución del doctorado al desarrollo competencial**
- II. Satisfacción con el Doctorado**
  - II.1 Aspectos del Doctorado
  - II.2 Satisfacción general
- IV. Satisfacción general con la Universidad**

**I. Características del Doctorado**

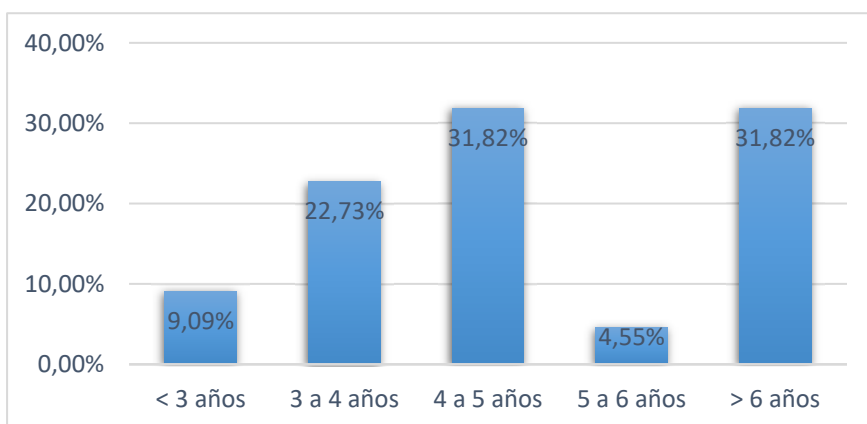
**I.1 Modalidad**

Modalidad	Núm.	%
Tiempo parcial	11	50,00%
Tiempo completo	6	27,27%
Mixto	5	22,73%
<b>Total</b>	<b>22</b>	<b>100,0%</b>



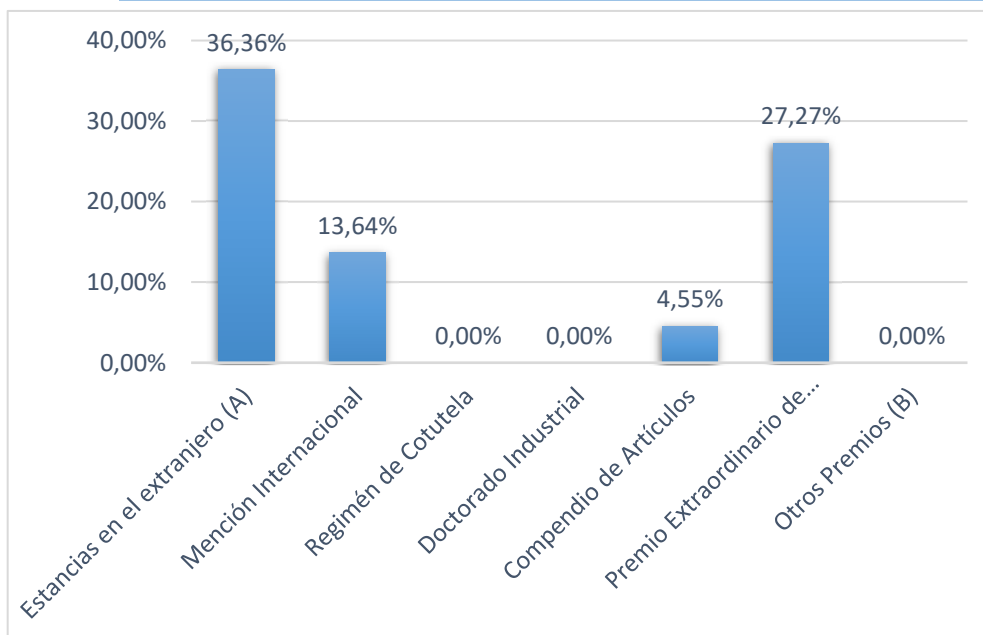
**I.2 Tiempo de duración**

Tiempo de duración	Nº Respuestas	%
< 3 años	2	9,09%
3 a 4 años	5	22,73%
4 a 5 años	7	31,82%
5 a 6 años	1	4,55%
> 6 años	7	31,82%
<b>Total</b>	<b>22</b>	<b>100,0%</b>



## I.3 Tesis realizada

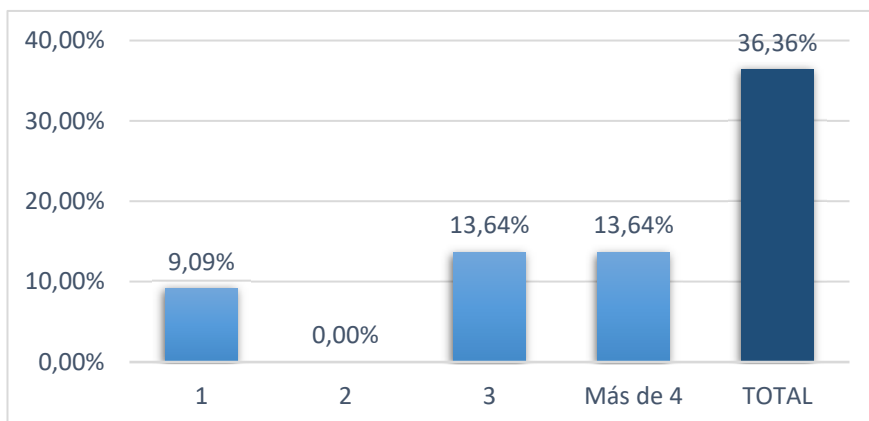
Características	Nº Respuestas	%
Estancias en el extranjero (A)	8	36,36%
Mención Internacional	3	13,64%
Regimén de Cotutela	-	0,00%
Doctorado Industrial	-	0,00%
Compendio de Artículos	1	4,55%
Premio Extraordinario de Doctorad	6	27,27%
Otros Premios (B)	-	0,00%



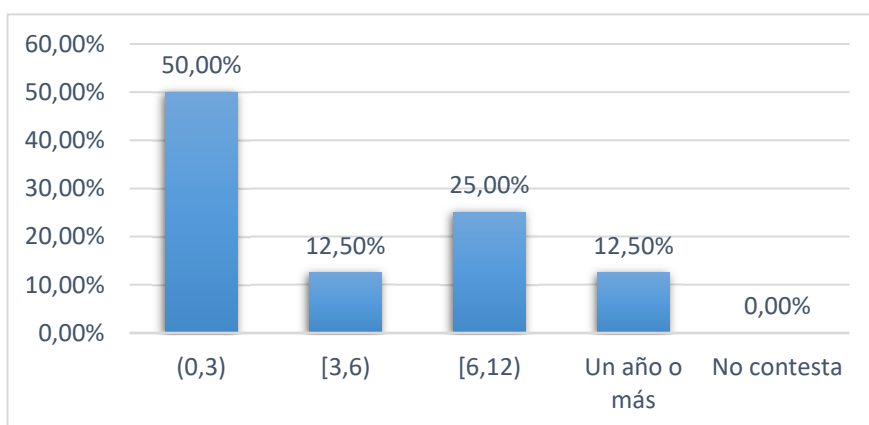
(B) Otros premios conseguidos:

(A) Estancias en el extranjero

Número de estancias	Nº Respuestas	%
1	2	9,09%
2	-	0,00%
3	3	13,64%
Más de 4	3	13,64%
<b>TOTAL</b>	<b>8</b>	<b>36,36%</b>



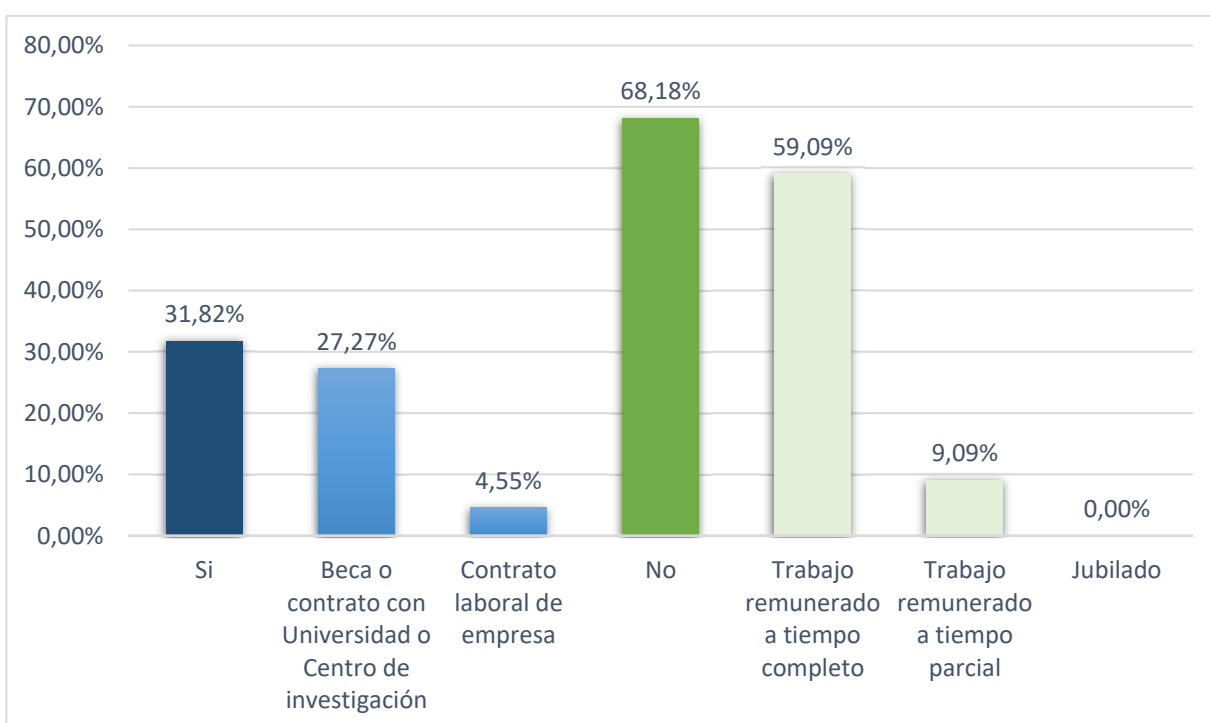
Número de meses	Nº Respuestas	%
(0,3)	4	50,00%
[3,6)	1	12,50%
[6,12)	2	25,00%
Un año o más	1	12,50%
No contesta	-	0,00%
<b>Total</b>	<b>8</b>	<b>100,0%</b>



Número medio de meses	2,31
-----------------------	------

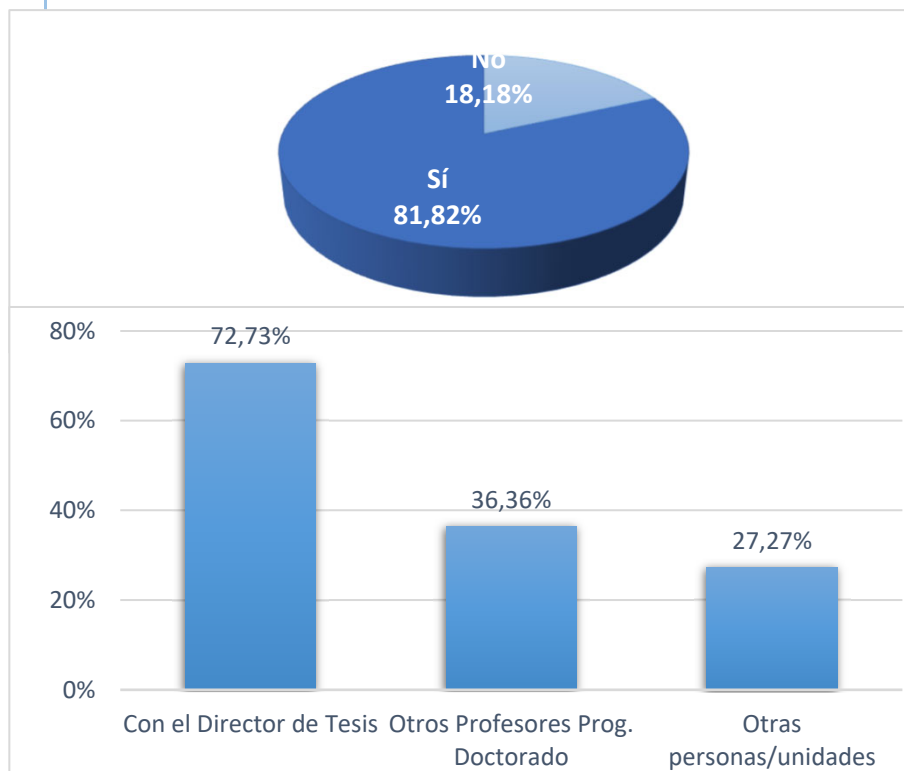
**I.4 Remuneración económica**

Situación	Nº Respuestas	%
<b>Si</b>	<b>7</b>	<b>31,82%</b>
Beca o contrato con Universidad o Centro de investigación	6	27,27%
Contrato laboral de empresa	1	4,55%
<b>No</b>	<b>15</b>	<b>68,18%</b>
Trabajo remunerado a tiempo completo	13	59,09%
Trabajo remunerado a tiempo parcial	2	9,09%
Jubilado	-	0,00%
<b>Total</b>	<b>22</b>	<b>100,00%</b>



**I.5 Relación actual con la UAH**

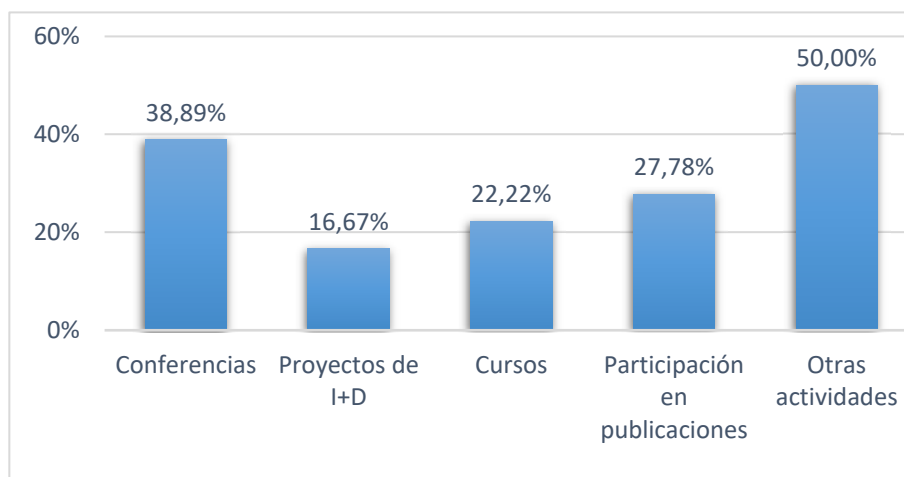
Situación	Nº Respuestas	%
<b>No</b>	<b>4</b>	<b>18,18%</b>
<b>Sí</b>	<b>18</b>	<b>81,82%</b>
Con el Director de Tesis	16	72,73%
Otros Profesores Prog. Doctorado	8	36,36%
Otras personas/unidades	6	27,27%



**Otras personas/unidades**

Aula de Bellas Artes

Tipo de actividad	Nº Respuestas	%
Conferencias	7	38,89%
Proyectos de I+D	3	16,67%
Cursos	4	22,22%
Participación en publicaciones	5	27,78%
Otras actividades	9	50,00%



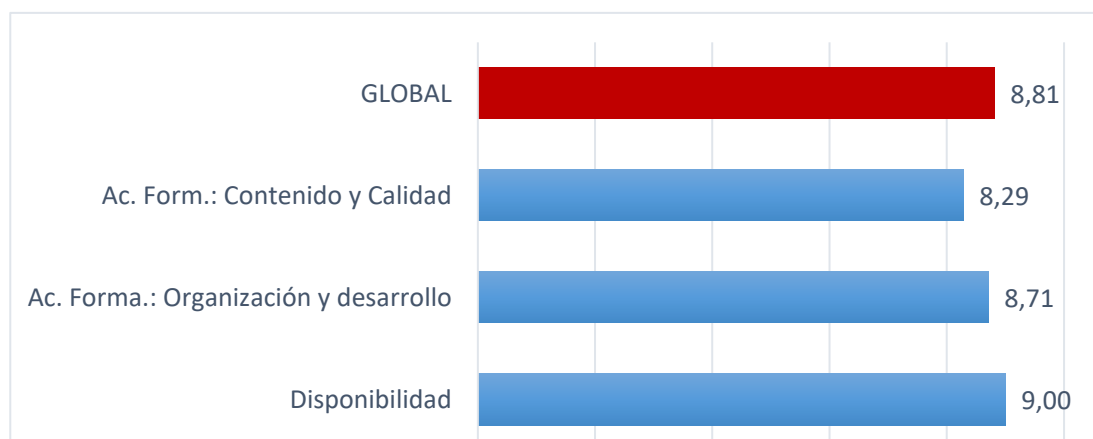
Otras actividades

Profesor Asociado, Dirección de Relaciones con Iberoamerica, Relaciones Personales/An

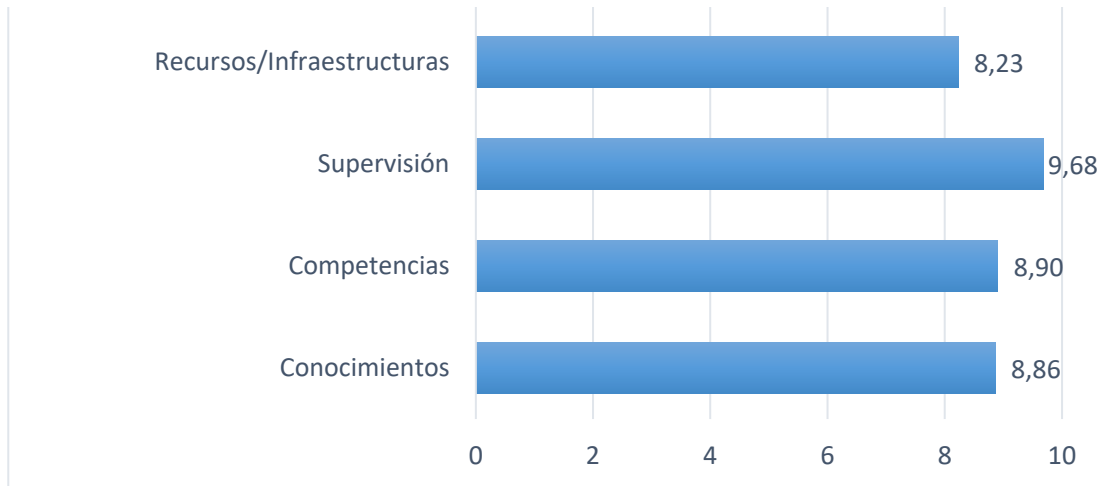
II. Satisfacción con el Doctorado

II.1 Aspectos del Doctorado

Respecto a mi doctorado, mi grado de satisfacción con ... es	Valor medio (escala 0 a 10)	Moda	Dev. Típ.
Conocimientos adquiridos	8,86	10	2,03
Competencias desarrolladas	8,90	10	1,92
Calidad de la supervisión durante el desarrollo de la tesis	9,68	10	0,57
Calidad de los recursos e infraestructuras del programa de doctorado	8,23	10	2,00
Disponibilidad para llevar a cabo la investigación	9,00	10	1,38
Contenido y calidad de las actividades formativas	8,71	10	1,71
Organización y el desarrollo de las actividades formativas	8,29	10	1,90
<b>Global</b>	<b>8,81</b>	<b>10</b>	<b>2,87</b>



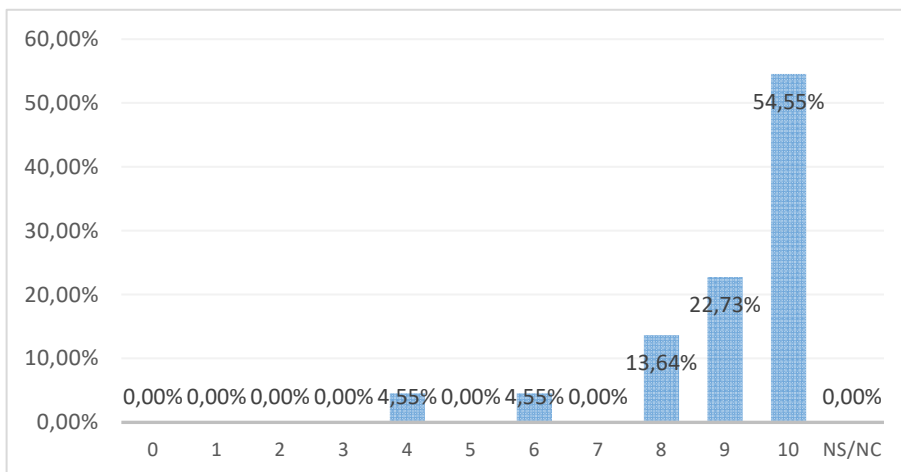




**II.2 Satisfacción general**

Satisfacción	Nº Respuestas	%
0	-	0,00%
1	-	0,00%
2	-	0,00%
3	-	0,00%
4	1	4,55%
5	-	0,00%
6	1	4,55%
7	-	0,00%
8	3	13,64%
9	5	22,73%
10	12	54,55%
NS/NC	-	0,00%
<b>Total</b>	<b>22</b>	<b>100,00%</b>

Valor medio (escala 0 a 10)	Moda	Desv. Típ.
9,05	10	1,53



## III. Contribución del doctorado al desarrollo competencial

La formación recibida en la titulación ha contribuido a la adquisición de competencias y capacidades ...	Valor medio (escala 0 a 10)	Moda	Desv. Típ.
Para obtener nuevos conocimientos	8,64	10	2,44
Para rendir bajo presión	8,43	10	2,13
Para trabajar en equipo	8,38	10	2,56
Para desarrollar proyectos de modo autónomo	8,77	10	1,45
Para detectar nuevas oportunidades	8,82	10	1,37
Para exponer en público productos, ideas o informes	9,14	10	1,93
Para redactar informes o documentos de trabajo	8,77	10	2,16
Para la resolución de problemas	8,64	10	2,22
Para tu desarrollo profesional a largo plazo	9,14	10	1,64
<b>Global</b>	<b>8,75</b>	<b>10</b>	<b>2,00</b>



## IV. Satisfacción general con la Universidad

	Nº Respuestas	%
Sí	20	90,91%
No	2	9,09%
NS/NC	-	0,00%
<b>Total</b>	<b>22</b>	<b>100,00%</b>

