

Encuesta a Egresados de Doctorado

Informe de Satisfacción de los egresados de Doctorado de la UAH

Educación (D433)

CURSO FINALIZACIÓN

20-21

TASA DE RESPUESTA

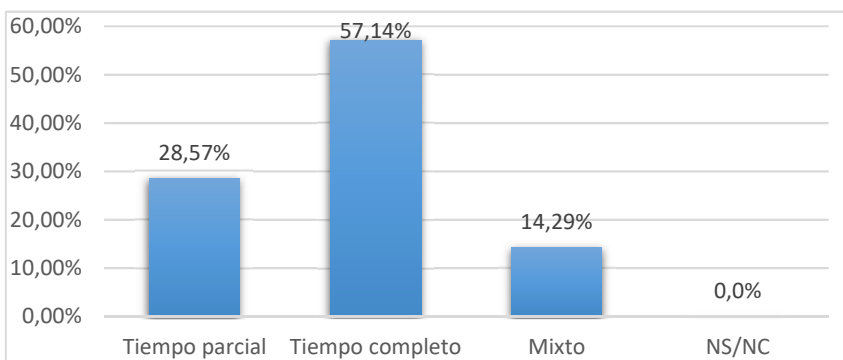
Cuestionarios		Nº Respuestas
Enviados		10
Recibidos		7
Tasa de respuesta		70,00%
Grado de satisfacción frente al Doctorado		9,14
Grado de satisfacción frente a la UAH		8,71

- I. Características del Doctorado**
 - I.1 Modalidad
 - I.2 Tiempo de duración
 - I.3 Tesis realizada
 - I.4 Remuneración económica para la realización del doctorado
 - I.5 Relación actual con la UAH
- II. Satisfacción con el Doctorado**
 - II.1 Aspectos del Doctorado
 - II.2 Satisfacción general con el estudio
- III. Contribución del Doctorado al desarrollo competencial**
- IV. Satisfacción general con la Universidad**
 - IV.1 Satisfacción general con la UAH
 - IV.2 Volvería a estudiar en la UAH

I. Características del Doctorado

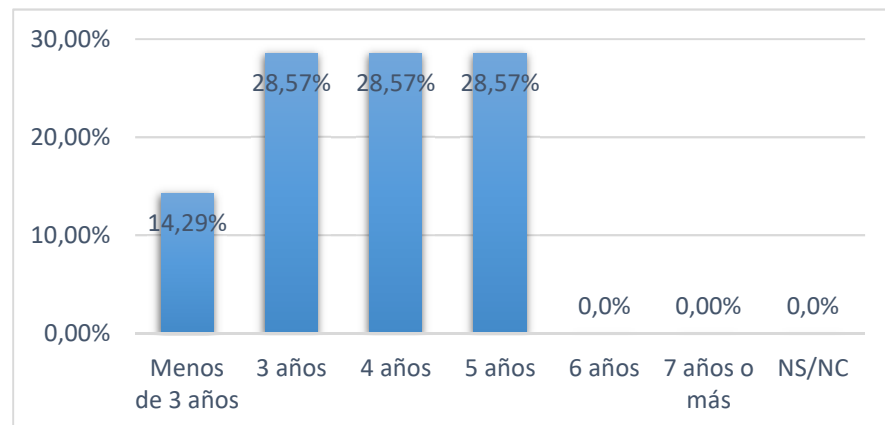
I.1 Modalidad

Modalidad	Núm.	%
Tiempo parcial	2	28,57%
Tiempo completo	4	57,14%
Mixto	1	14,29%
No contesta	-	0,0%
Total	7	100,0%



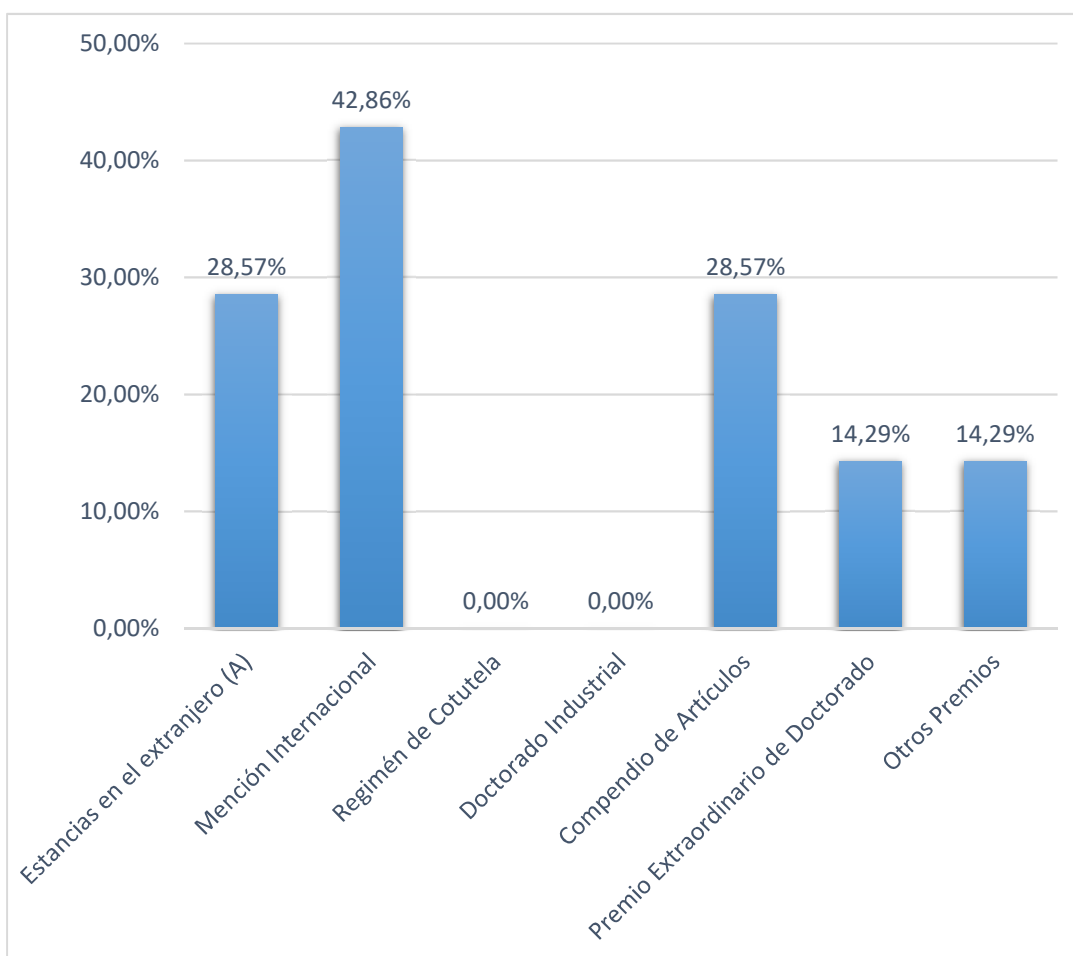
I.2 Tiempo de duración

Tiempo de duración	Nº Respuestas	%
Menos de 3 años	1	14,29%
3 años	2	28,57%
4 años	2	28,57%
5 años	2	28,57%
6 años	-	0,0%
7 años o más	-	0,0%
NS/NC	-	0,0%
Total	7	100,0%



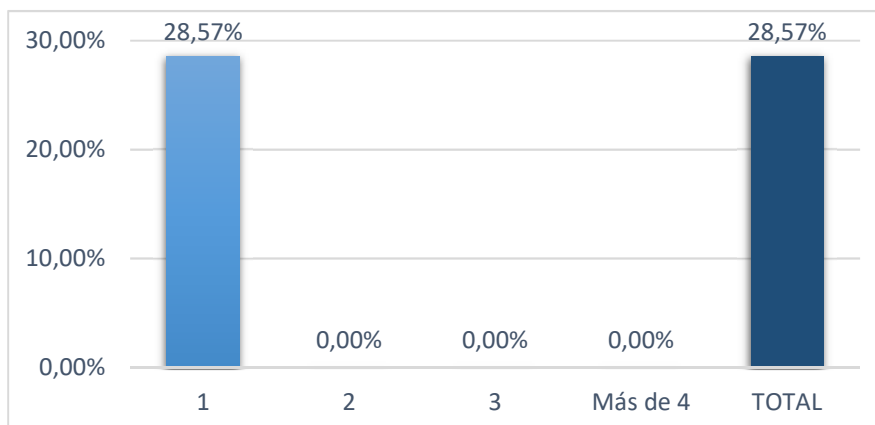
I.3 Tesis realizada

Características	Nº Respuestas	%
Estancias en el extranjero (A)	2	28,57%
Mención Internacional	3	42,86%
Regimén de Cotutela	-	0,00%
Doctorado Industrial	-	0,00%
Compendio de Artículos	2	28,57%
Premio Extraordinario de Doctorado	1	14,29%
Otros Premios	1	14,29%

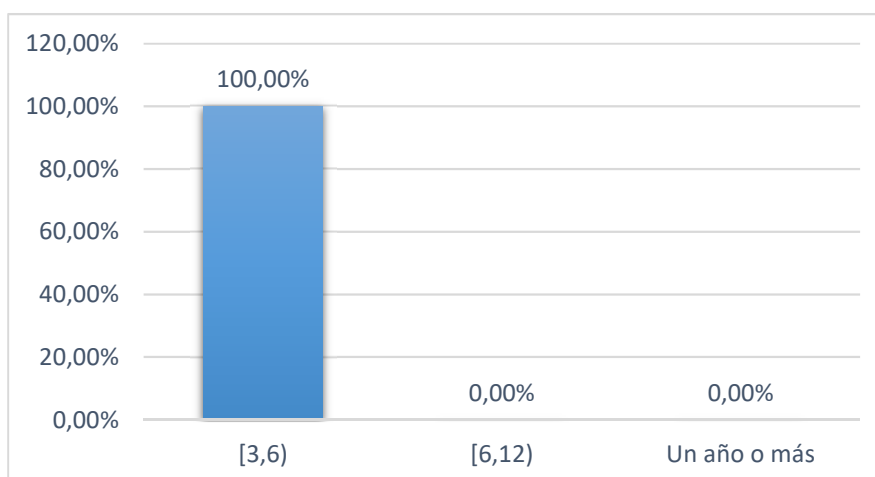


(A) Estancias en el extranjero

Número de estancias	Nº Respuestas	%
1	2	28,57%
2	-	0,00%
3	-	0,00%
Más de 4	-	0,00%
TOTAL	2	28,57%



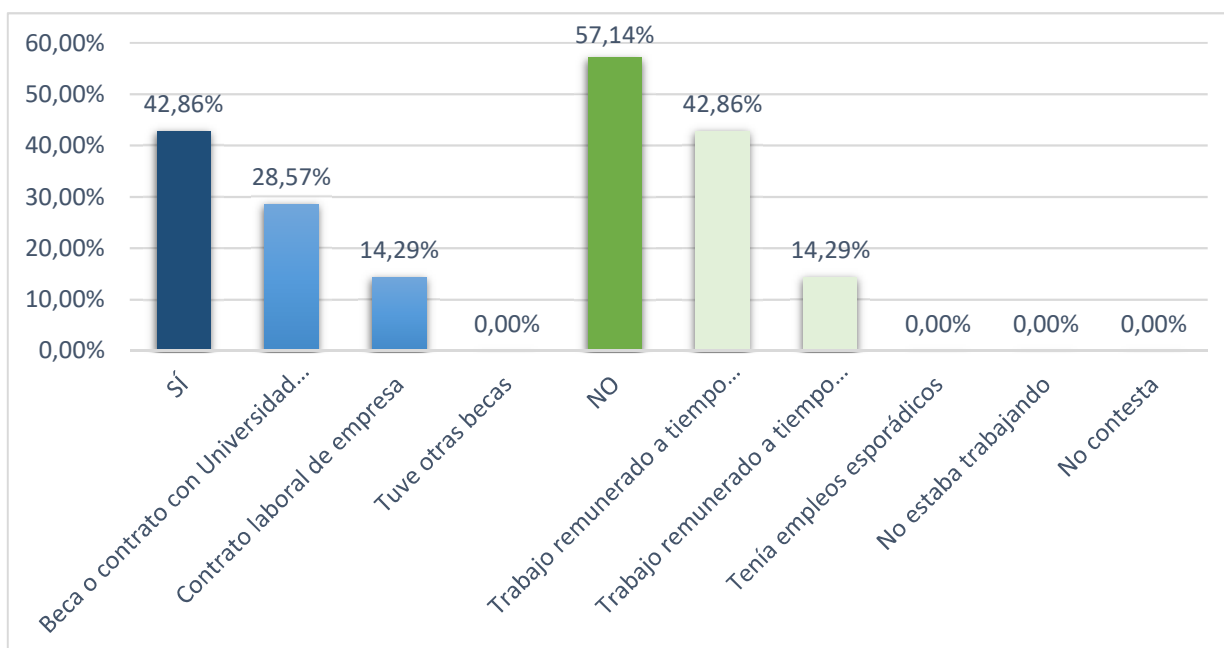
Número de meses	Nº Respuestas	%
(0,3)	-	0,00%
[3,6)	2	100,00%
[6,12)	-	0,00%
Un año o más	-	0,00%
No contesta	-	0,00%
TOTAL	2	100,00%



Número medio de meses	3,00
-----------------------	------

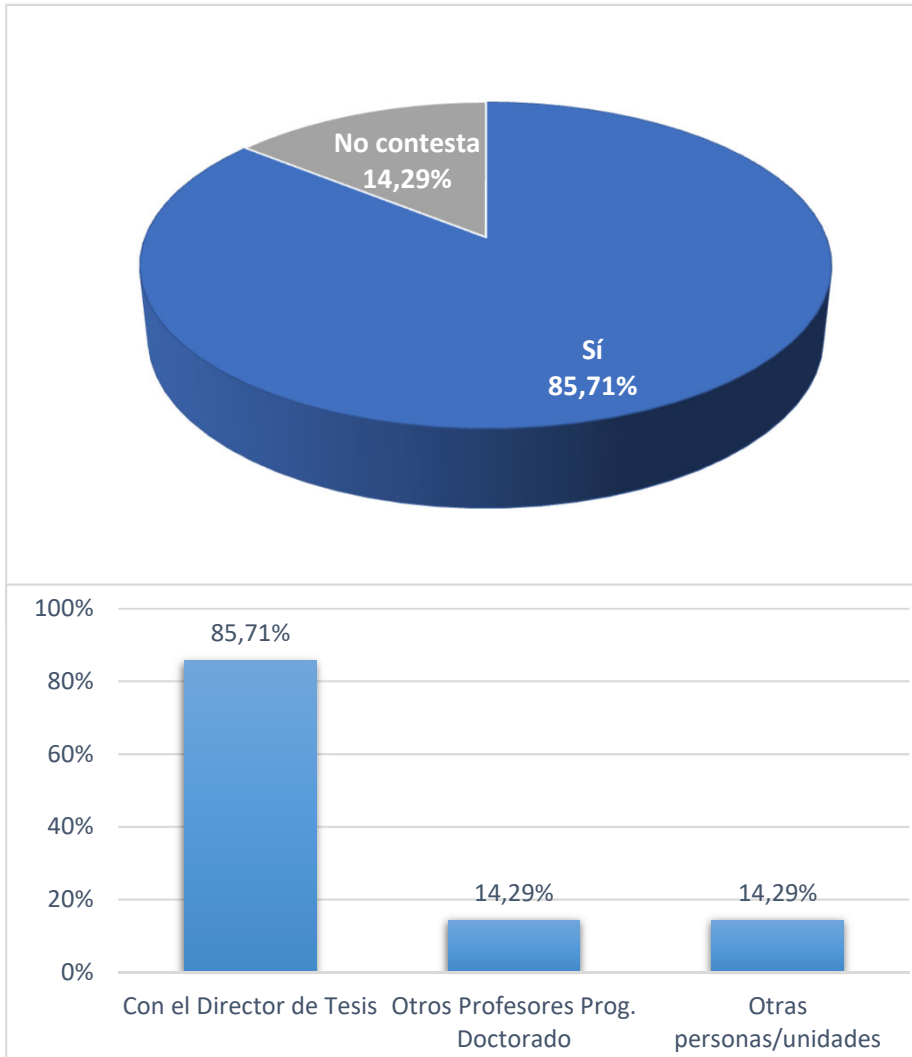
I.4 Remuneración económica para la realización del doctorado

Situación	Nº Respuestas	%
SÍ	3	42,86%
Beca o contrato con Universidad o Centro de investigación	2	28,57%
Contrato laboral de empresa	1	14,29%
Tuve otras becas	-	0,00%
NO	4	57,14%
Trabajo remunerado a tiempo completo	3	42,86%
Trabajo remunerado a tiempo parcial	1	14,29%
Tenía empleos esporádicos	-	0,00%
No estaba trabajando	-	0,00%
No contesta	-	0,00%
Total	7	100,00%

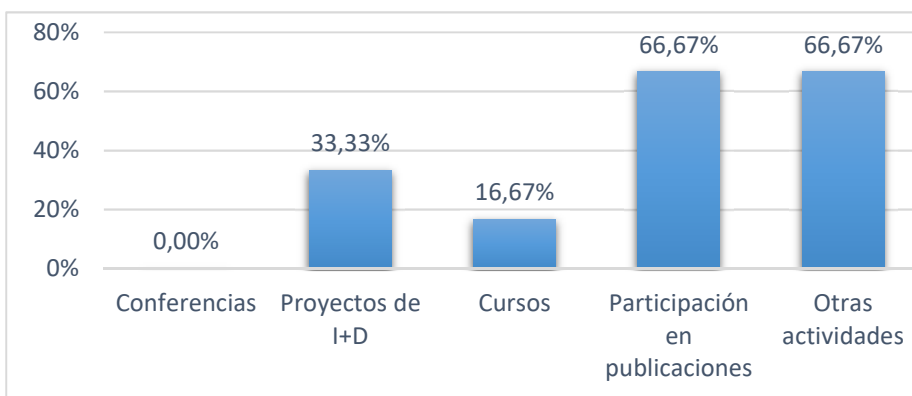


I.5 Relación actual con la UAH

Situación	Nº Respuestas	%
No	-	0,00%
Sí	6	85,71%
Con el Director de Tesis	6	85,71%
Otros Profesores Prog. Doctorado	1	14,29%
Otras personas/unidades	1	14,29%
No contesta	1	14,29%



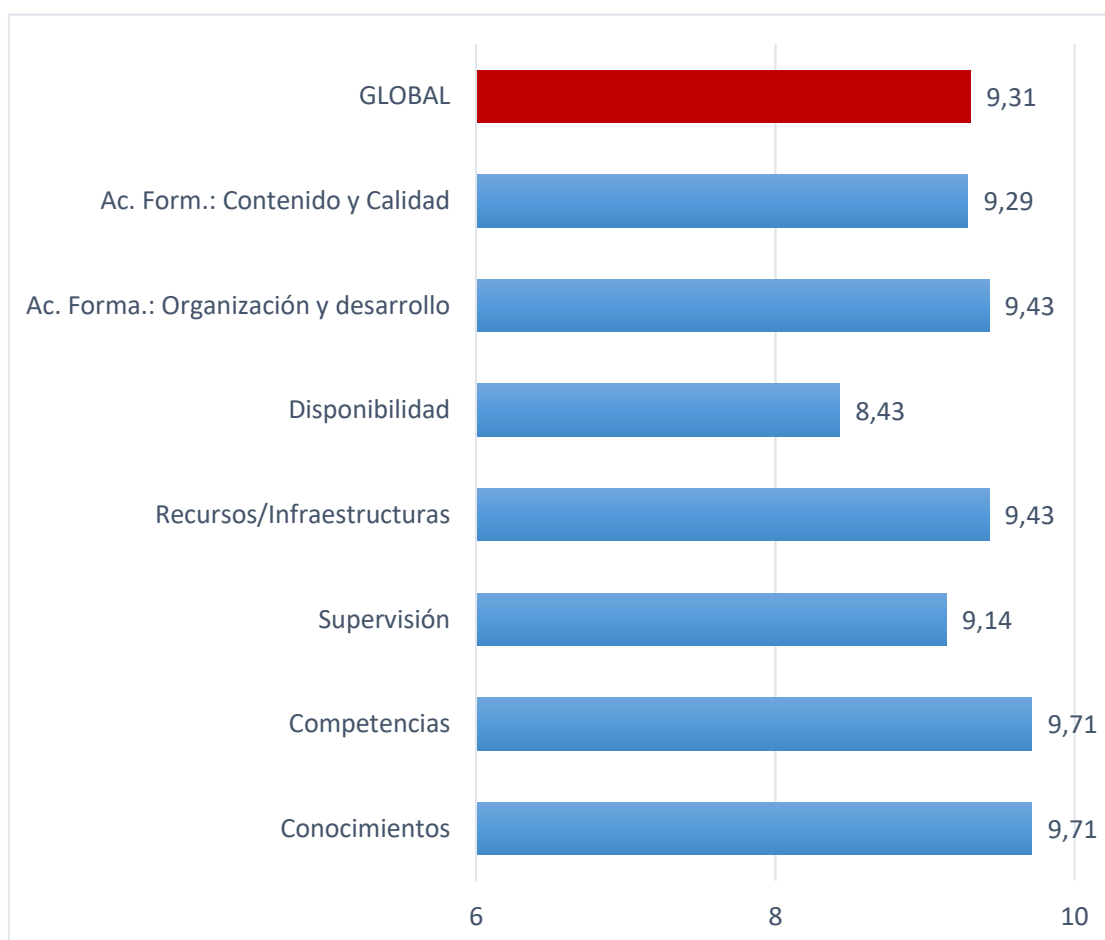
Tipo de actividad	Nº Respuestas	%
Conferencias	-	0,00%
Proyectos de I+D	2	33,33%
Cursos	1	16,67%
Participación en publicaciones	4	66,67%
Otras actividades	4	66,67%



II. Satisfacción con el Doctorado

II.1 Aspectos del Doctorado

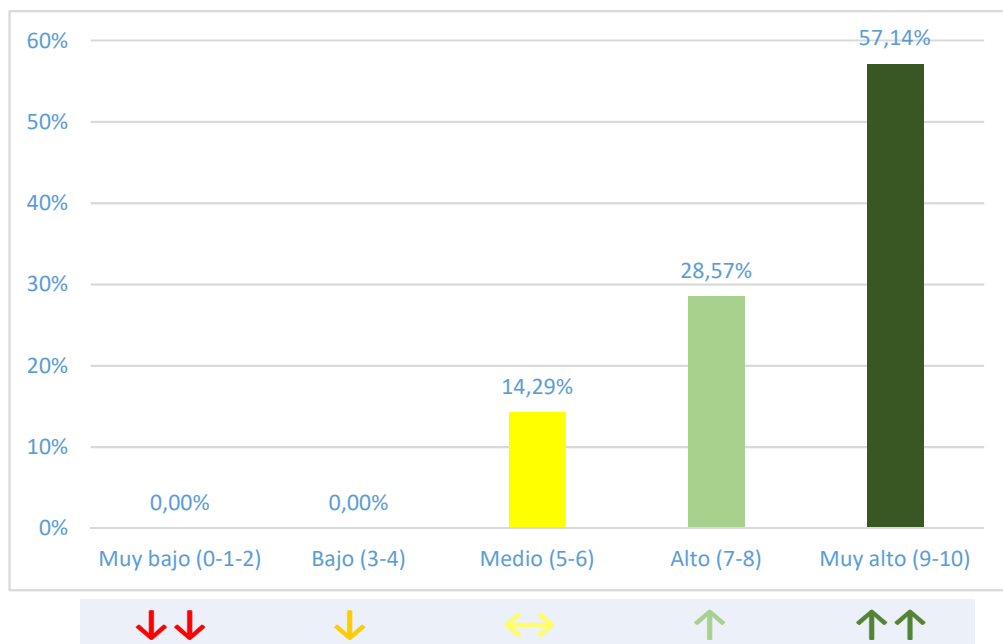
Respecto a mi doctorado, mi grado de satisfacción con ... es	Valor medio (escala 0 a 10)	Moda	Desv. Típ.
Conocimientos adquiridos	9,71	10	0,76
Competencias desarrolladas	9,71	10	0,76
Calidad de la supervisión durante el desarrollo de la tesis	9,14	10	1,86
Calidad de los recursos e infraestructuras del programa de doctorado	9,43	10	1,51
Disponibilidad para llevar a cabo la investigación	8,43	10	2,37
Contenido y calidad de las actividades formativas	9,43	10	1,13
Organización y el desarrollo de las actividades formativas	9,29	10	1,50
Global	9,31	10	2,16



II.2 Satisfacción general con el estudio

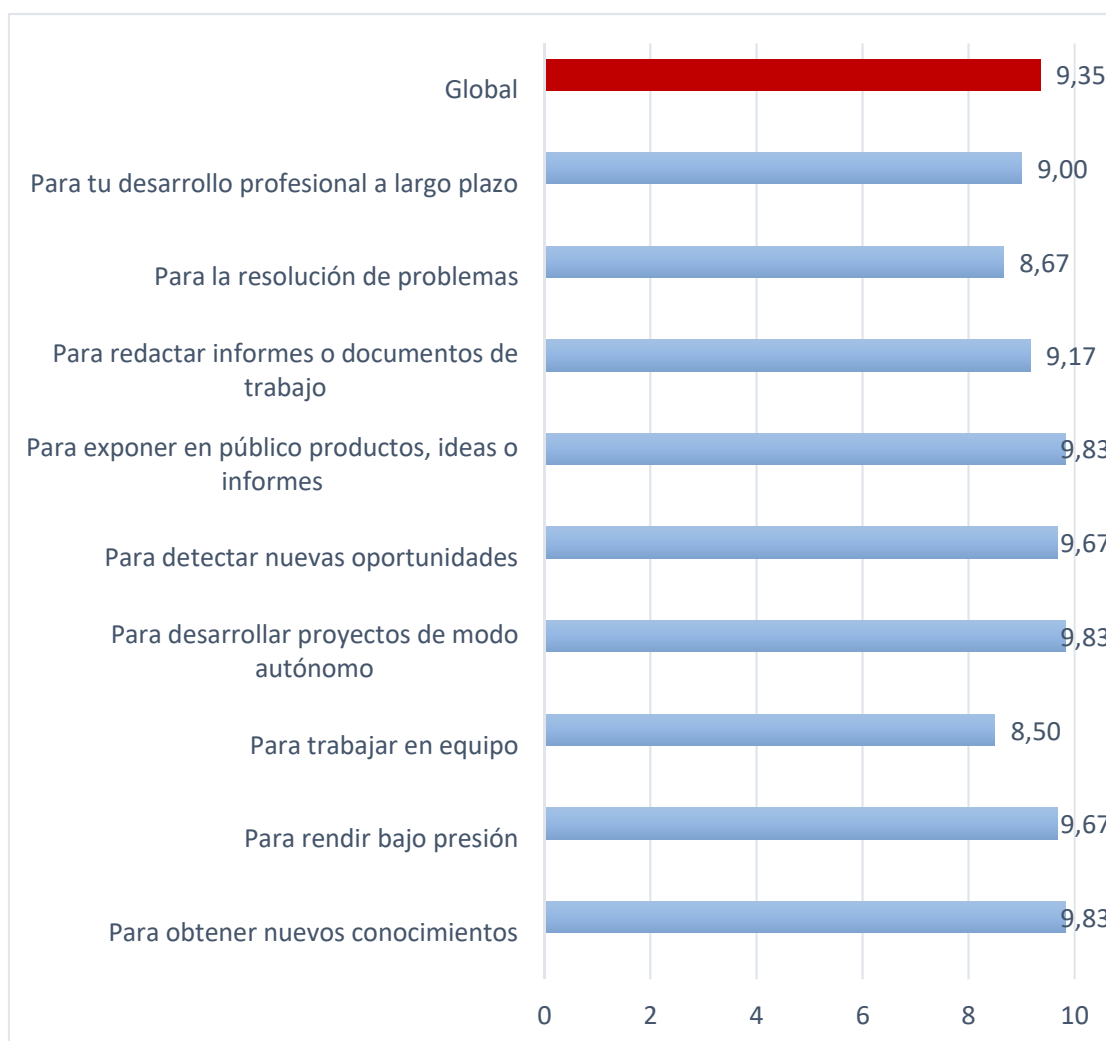
	Grado de Satisfacción	Núm.	%
↓↓↓	Muy bajo (0-1-2)	-	0,00%
↓	Bajo (3-4)	-	0,00%
↔	Medio (5-6)	1	14,29%
↑	Alto (7-8)	2	28,57%
↑↑	Muy alto (9-10)	4	57,14%
	No contesta	-	
	Total	7	100,00%

Nivel de satisfacción Valor medio (escala 0 a 10)	Moda	Desv. Típ.
9,14	10	1,57



III. Contribución del Doctorado al desarrollo competencial

La formación recibida en la titulación ha contribuido a la adquisición de competencias y capacidades ...	Valor medio (escala 0 a 10)	Moda	Desv. Típ.
Para obtener nuevos conocimientos	9,83	10	0,41
Para rendir bajo presión	9,67	10	0,82
Para trabajar en equipo	8,50	9	1,64
Para desarrollar proyectos de modo autónomo	9,83	10	0,41
Para detectar nuevas oportunidades	9,67	10	0,52
Para exponer en público productos, ideas o informes	9,83	10	0,41
Para redactar informes o documentos de trabajo	9,17	10	1,60
Para la resolución de problemas	8,67	10	2,16
Para tu desarrollo profesional a largo plazo	9,00	10	1,67
Global	9,35	10	1,26

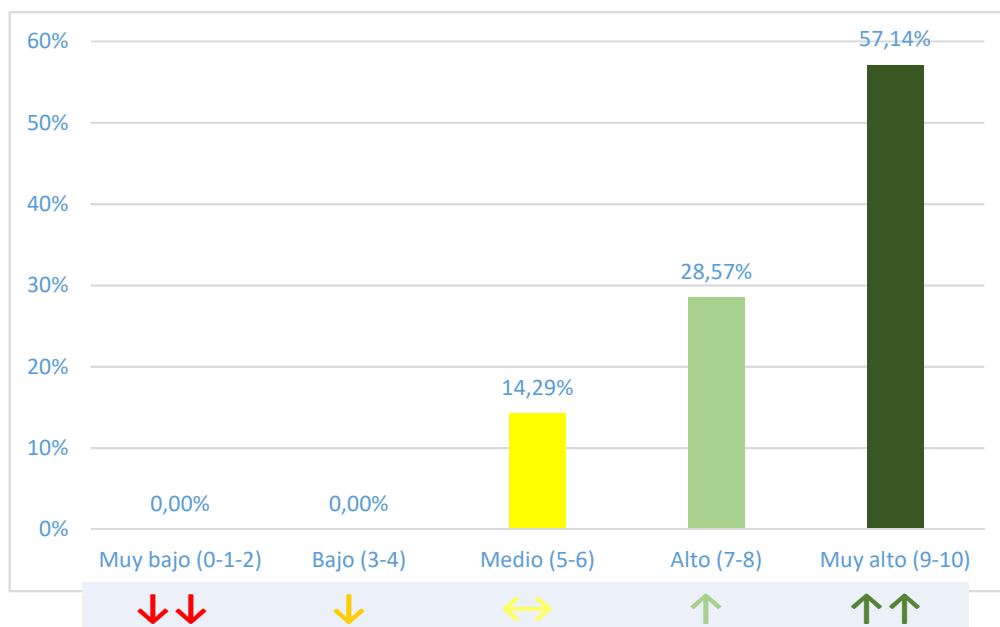


IV. Satisfacción general con la Universidad

IV.1 Satisfacción general con la UAH

	Grado de Satisfacción	Núm.	%
↓↓↓	Muy bajo (0-1-2)	-	0,00%
↓	Bajo (3-4)	-	0,00%
↔	Medio (5-6)	1	14,29%
↑	Alto (7-8)	2	28,57%
↑↑	Muy alto (9-10)	4	57,14%
	No contesta	-	
	Total	7	100,00%

Nivel de satisfacción Valor medio (escala 0 a 10)	Moda	Desv. Típ.
8,71	10	1,50



IV.2 Volvería a estudiar en la UAH

¿Volvería a estudiar esta titulación en la UAH?

	Nº Respuestas	%
Sí	7	100,00%
No	-	0,00%
No contesta	0	
Total	7	100,00%

